



HOTĂRÂREA NR. 20/23.02.2015*

privind: aprobarea *bugetului local de venituri și cheltuieli*, al Municipiului Medgidia, județul CONSTANȚA pe anul 2015,

Consiliul Local al Municipiului Medgidia, cu sediul în Municipiul Medgidia, str. Decebal nr. 35, județ Constanța, întrunit în ședința extraordinară legal constituită, în ziua de 23 februarie 2015 orele 17, examinând :

- proiectul de hotărâre și expunerea de motive a primarului Marian Iordache, în calitatea sa de inițiator;
- raportul de specialitate emis sub numărul 3022 din data de 09.02.2015 întocmit de către Secțiunea Relații Publice și Presă privind îndeplinirea cerințelor legii cu privire la transparența decizională efectuată prin dezbateri publice și afișare la sediul Primăriei Municipiului Medgidia privind proiectul de hotărâre de aprobare a bugetului de venituri și cheltuieli al Municipiului Medgidia, județ Constanța pentru anul 2015;
- rapoartele favorabile ale comisiilor de specialitate ale Consiliului Local Medgidia;
- prevederile art. 41 (4) din Legea numărul 24 / 2000 privind normele de tehnică legislativă pentru elaborarea actelor normative, republicată
- raportul de specialitate nr.3557/16.02.2015 întocmit de către Direcția economică Primăria Medgidia prin care se susține oportunitatea aprobării bugetului de venituri și cheltuieli al Mun.Medgidia pentru anul 2015 în forma inițiată în temeiul art. 44 din legea administrației publice locale numărul 215 / 2001;
- referatul de specialitate nr.3355/12.02.2015 întocmit de către Direcția Urbanism Investiții Primăria Medgidia prin care se susține oportunitatea aprobării listei de investiții pentru anul 2015
- prevederile art. 19, alin. (2), art. 20, art.25,26 din Legea nr. 273/2006 privind finanțele publice locale cu modificările și completările ulterioare;
- prevederile art. 36, alin. (2). lit. „b” și ale alin. (4), lit. „a” din Legea nr. 215/2001 a administrației publice locale, republicată, cu modificările și completările ulterioare;
- prevederile Legii numărul 186 / 2014 a bugetului de stat pentru anul 2015 în vigoare de la 02.01.2015 Monitorul Oficial nr. 961 din 30 decembrie 2014 a fost publicată Legea nr. 187/2014 – Legea bugetului asigurărilor sociale de stat pe anul 2015.
- Ordinul numărul 1341/2014 privind modificarea și completarea Normelor metodologice privind execuția bugetelor de venituri și cheltuieli ale instituțiilor publice autonome, instituțiilor publice finanțate integral sau parțial din venituri proprii și activităților finanțate integral din venituri proprii, inclusiv a bugetelor creditelor interne, bugetelor creditelor externe, bugetelor fondurilor externe nerambursabile, bugetelor fondului de risc și bugetelor privind activitatea de privatizare, gestionate de instituțiile publice, indiferent de modalitatea de organizare și finanțare a acestora, aprobate prin Ordinul ministrului delegat pentru buget nr. 720/2014

În temeiul prevederilor art. 45, alin. (1) și (2) lit. „a” și ale art. 115, alin. (1), lit. „b”, din Legea nr. 215/2001 a administrației publice locale, republicată, cu modificările și completările ulterioare


H o t ă r ă ș t e :

Art.1(1) Aprobarea *bugetului de venituri și cheltuieli pe anul 2015, pentru Municipiul Medgidia* județul CONSTANȚA în conformitate cu anexa prezentei hotărâri.

(2) Responsabilitatea pentru realitatea, regularitatea și corectitudinea întocmirii anexei ce conține bugetul de venituri și cheltuieli al Mun.Medgidia pe anul 2015, revine direcției economice din cadrul aparatului de specialitate al primarului Mun.Medgidia.


Art.2. Se încredințează Primarul Mun.Medgidia și aparatul de specialitate, în vederea ducerii la îndeplinire a hotărârii, sub sancțiunile legislației specifice în vigoare .

Art.3 Prezenta hotărâre, se comunică Instituției Prefectului Județului Constanța, în vederea exercitării controlului de legalitate.



Art.4 Secretarul Municipiului Medgidia asigură comunicarea hotărârii, Primarului Municipiului Medgidia și Instituției Prefectului Județului Constanța spre știință , precum și în vederea ducerii la îndeplinire Direcției economice și Serviciului Relații Publice și Presă pentru asigurarea publicității pe site-ul Primăriei Municipiului Medgidia pentru a fi adusă la cunoștință publică.

**Președinte de ședință,
Consilier Local - ec Camelia Pleșca**



**Contrasemnează
Secretar Municipiului Medgidia ,
Rodica Trăistaru**

Inițiator - Primarul Municipiului Medgidia - ing. Marian Iordache

* Prezenți la ședință / vot : 18 consilieri locali (lipsește dl Pascu Alexandru)
Adoptată de Consiliul Local Municipal Medgidia în ședința extraordinară din 23 februarie 2015 , cu 13 voturi „ pentru „ , 3 voturi „ abținere (Arsene Aurelian,Dicianu Nicoalaie și Răileanu Lucreția) și 2 voturi „ împotriva (Camelia Pleșca și Butnaru Marian) Difuzată : 1 ex. Prefectură Constanța / 1 ex. Primar /2 ex. Directia Economică Primăria Medgidia /; 1ex.Serviciul Relații Publiceși Presă/ Redactată : 5 ex.

**BUGETUL LOCAL DE STAT LA VENITURI PE CAPITOLE SI SUBCAPITOLE SI LA CHELTUIELI
PE CAPITOLE SI ARTICOLE DE CHELTUIELI SI SUBCAPITOLE**

PRIMARIA MUNICIPIULUI MEDGIDIA

ANEXA LA HCL 20/23.02.2015

[LEI RON]

CENTRALIZAT
pe anul 2015

Formular: 11/01

Nr. d.	DENUMIREA INDICATORILOR	Cod indicator	PREVEDERI ANUALE		PREVEDERI TRIMESTRIALE				Estimari		
			TOTAL	din care credite bugetare dest. schng. pl. rest.	Trim I	Trim II	Trim III	Trim IV	2016	2017	2018
1	TOTAL VENITURI (cod 00.02+00.15+00.16+00.17+45.02)	000102	103 612 261		31 808 161	34 567 229	23 410 142	13 826 729	64 691 000	66 762 000	69 160 000
2	VENITURILE SECTIUNII DE FUNCTIONARE (9+12+15+19+21+25+36+41+43+45+48+56+60+68+72+80+83+89+93-96+99-102-103+113-118-119-120+124+155+156+158+159+160+161+162+163+165+166+167+168+169+171+174+181+183+185+187)	00021	58 073 918		17 464 848	13 940 898	12 866 443	13 801 729	60 460 000	63 760 000	68 160 000
3	VENITURILE SECTIUNII DE DEZAVOLTARE (41+50+96+102+103+106+118+119+120+125+129+130+131+132+133+134+135+139+140+141+142+143+144+148+149+153+154+157+164+172+173+175+176+177+178+179+182+184+186+196)	00022	45 538 343		14 343 313	20 626 331	10 543 699	25 000	4 231 000	3 002 000	1 000 000
4	VENITURI PROPRII (cod 00.02-11.02-37.02+00.15+00.16)	4802	39 266 631		11 435 320	9 676 918	9 819 965	8 334 428	40 591 000	42 362 000	44 083 000
5	I. VENITURI CURENTE (cod 00.03+00.12)	0002	61 662 818		18 331 987	15 161 218	14 415 484	13 754 129	63 341 000	65 312 000	67 610 000
6	A. VENITURI FISCALE (cod 00.04+06.02+00.09+00.10+00.11)	0003	52 215 947		15 970 277	12 799 498	12 053 764	11 392 408	53 241 000	54 462 000	56 060 000
7	A1. IMPOZIT PE VENIT, PROFIT SI CASTIGURI DIN CAPITAL (cod 00.05+00.06+00.07)	0004	13 383 600		3 963 820	3 536 408	3 684 455	2 198 917	13 600 000	13 800 000	14 000 000
8	A1.2. IMPOZIT PE VENIT, PROFIT, SI CASTIGURI DIN CAPITAL DE LA PERSOANE FIZICE (cod 03.02+04.02)	0006	13 383 600		3 963 820	3 536 408	3 684 455	2 198 917	13 600 000	13 800 000	14 000 000
9	IMPOZIT PE VENIT (cod 03.02.17+03.02.18)	0302	306 000		306 000				300 000	300 000	300 000
10	Impozit pe veniturile din transferul proprietatilor imobiliare din patrimoniul personal	030218	306 000		306 000				300 000	300 000	300 000
11	Cote si sume defalcate din impozitul pe venit (cod 04.02.01+04.02.04)	0402	13 077 600		3 657 820	3 536 408	3 684 455	2 198 917	13 300 000	13 500 000	13 700 000
12	Cote defalcate din impozitul pe venit	040201	8 100 000		2 413 420	2 292 008	2 440 055	954 517	8 200 000	8 300 000	8 400 000
13	Suma alocata din cotele defalcate din impozitul pe venit pentru echilibrarea bugetelor locale	040204	4 977 600		1 244 400	1 244 400	1 244 400	1 244 400	5 100 000	5 200 000	5 300 000
14	A3. IMPOZITE SI TAXE PE PROPRIETATE (cod 07.02)	0009	10 829 280		2 726 070	2 701 070	2 701 070	2 701 070	11 030 000	11 440 000	11 850 000
15	Impozite si taxe pe proprietate (cod 07.02.01+07.02.02+07.02.03+07.02.50)	0702	10 829 280		2 726 070	2 701 070	2 701 070	2 701 070	11 030 000	11 440 000	11 850 000
16	Impozit si taxa pe cladiri (cod 07.02.01.01+07.02.01.02)	070201	7 431 480		1 857 870	1 857 870	1 857 870	1 857 870	7 600 000	7 800 000	8 000 000

Nr. d.	DENUMIREA INDICATORILOR	Cod indicator	PREVEDERI ANUALE		PREVEDERI TRIMESTRIALE				Estimari		
			TOTAL	din care credite bugetare dest. sting. pl. rest.	Trim I	Trim II	Trim III	Trim IV	2016	2017	2018
7	Impozit pe cladiri de la persoane fizice	07020101	2 867 080		716 770	716 770	716 770	716 770	2 950 000	3 050 000	3 150 000
8	Impozit si taxa pe cladiri de la persoane juridice	07020102	4 564 400		1 141 100	1 141 100	1 141 100	1 141 100	4 650 000	4 750 000	4 850 000
9	Impozit si taxa pe teren (cod 07.02.02.01.+07.02.02.02.+07.02.02.03)	070202	3 372 800		843 200	843 200	843 200	843 200	3 400 000	3 600 000	3 800 000
10	Impozit pe terenuri de la persoane fizice	07020201	1 451 560		362 890	362 890	362 890	362 890	1 550 000	1 650 000	1 750 000
1	Impozit si taxa pe teren de la persoane juridice	07020202	1 744 200		436 050	436 050	436 050	436 050	1 850 000	1 950 000	2 050 000
2	Impozitul pe terenul din extravilan+ Restante din anii anteriori din impozitul pe teren agricol	07020203	177 040		44 260	44 260	44 260	44 260			
3	Taxe judiciare de timbru si alte taxe de timbru	070203	25 000		25 000				30 000	40 000	50 000
4	A4. IMPOZITE SI TAXE PE BUNURI SI SERVICII (cod 11.02+12.02+15.02+16.02)	0010	27 783 067		9 225 387	6 507 020	5 613 239	6 437 421	28 311 000	28 822 000	29 710 000
5	Sume defalcate din TVA (cod 11.02.01 la 11.02.07)	1102	22 396 187		6 896 667	5 484 300	4 595 519	5 419 701	22 750 000	22 950 000	23 527 000
6	Sume defalcate din taxa pe valoarea adaugata pentru finantarea cheltuielilor descentralizate la nivelul comunelor, oraselor, municipiilor si sectoarelor Municipiului Bucuresti	110202	22 125 197		6 625 677	5 484 300	4 595 519	5 419 701	22 350 000	22 450 000	22 927 000
7	Sume defalcate din taxa pe valoarea adaugata pentru echilibrarea bugetelor locale	110206	270 990		270 990				400 000	500 000	600 000
8	Alte impozite si taxe generale pe bunuri si servicii (cod 12.02.07)	1202	10 000		5 000	5 000			6 000	7 000	8 000
9	Taxe hoteliere	120207	10 000		5 000	5 000			6 000	7 000	8 000
10	Taxe pe servicii specifice (cod 15.02.01.+15.02.50)	1502	1 306 000		1 306 000				1 400 000	1 500 000	1 600 000
11	Alte taxe pe servicii specifice	150250	1 306 000		1 306 000				1 400 000	1 500 000	1 600 000
12	Taxe pe utilizarea bunurilor, autorizarea utilizarii bunurilor sau pe desfasurarea de activitati (cod 16.02.02.+16.02.03.+16.02.50)	1602	4 070 880		1 017 720	1 017 720	1 017 720	1 017 720	4 155 000	4 365 000	4 575 000
13	Impozit pe mijloacele de transport (cod 16.02.02.01.+16.02.02.02)	160202	3 945 880		986 470	986 470	986 470	986 470	4 100 000	4 300 000	4 500 000
14	Impozit pe mijloacele de transport detinute de persoane fizice	16020201	2 403 880		600 970	600 970	600 970	600 970	2 500 000	2 600 000	2 700 000

Nr. in.	DENUMIREA INDICATORILOR	Cod indicator	PREVEDERI ANUALE		PREVEDERI TRIMESTRIALE				Estimari		
			TOTAL	din care credite bugetare dest. stimp. pl. rest.	Trim I	Trim II	Trim III	Trim IV	2016	2017	2018
5	Impozit pe mijloacele de transport deținute de persoane juridice	16020202	1 542 000		385 500	385 500	385 500	385 500	1 600 000	1 700 000	1 800 000
6	Taxe și tarife pentru eliberarea de licențe și autorizații de funcționare	160203	45 000		11 250	11 250	11 250	11 250	55 000	65 000	75 000
7	Alte taxe pe utilizarea bunurilor, autorizarea utilizării bunurilor sau pe desfășurarea de activități	160250	80 000		20 000	20 000	20 000	20 000			
8	A6. ALTE IMPOZITE ȘI TAXE FISCALE (cod 18.02)	0011	220 000		55 000	55 000	55 000	55 000	300 000	400 000	500 000
9	Alte impozite și taxe fiscale (cod 18.02.50)	1802	220 000		55 000	55 000	55 000	55 000	300 000	400 000	500 000
10	Alte impozite și taxe	180250	220 000		55 000	55 000	55 000	55 000	300 000	400 000	500 000
11	C. VENITURI NEFISCALE (cod 00.13+00.14)	0012	9 446 871		2 361 710	2 361 720	2 361 720	2 361 721	10 100 000	10 850 000	11 550 000
12	C1. VENITURI DIN PROPRIETATE (cod 30.02+31.02)	0013	2 105 401		526 350	526 350	526 350	526 351	2 250 000	2 450 000	2 600 000
13	Venituri din proprietate (cod 30.02.01+30.02.05+30.02.08+30.02.50)	3002	2 105 401		526 350	526 350	526 350	526 351	2 250 000	2 450 000	2 600 000
14	Venituri din concesiuni și închirieri	300205	1 330 000		332 500	332 500	332 500	332 500	1 400 000	1 500 000	1 600 000
15	Alte venituri din concesiuni și închirieri de către instituțiile publice	30020530	1 330 000		332 500	332 500	332 500	332 500	1 400 000	1 500 000	1 600 000
16	Alte venituri din proprietate	300250	775 401		193 850	193 850	193 850	193 851	850 000	950 000	1 000 000
17	C2. VANZĂRI DE BUNURI ȘI SERVICII (cod 33.02+34.02+35.02+36.02+37.02)	0014	7 341 470		1 835 360	1 835 370	1 835 370	1 835 370	7 850 000	8 400 000	8 950 000
18	Venituri din prestări de servicii și alte activități (cod 33.02.08+33.02.10+33.02.12+33.02.24+33.02.27+33.02.28+33.02.50)	3302	910 000		227 500	227 500	227 500	227 500	1 000 000	1 100 000	1 200 000
19	Venituri din prestări de servicii	330208	910 000		227 500	227 500	227 500	227 500	1 000 000	1 100 000	1 200 000
20	Venituri din taxe administrative, eliberări permise (cod 34.02.02+34.02.50)	3402	610 000		152 500	152 500	152 500	152 500	750 000	900 000	1 050 000
21	Taxe extrajudiciare de timbru	340202	500 000		125 000	125 000	125 000	125 000	600 000	700 000	800 000
22	Alte venituri din taxe administrative, eliberări permise	340250	110 000		27 500	27 500	27 500	27 500	150 000	200 000	250 000

C. I.	DENUMIREA INDICATORILOR	Cod indicator	PREVEDERI ANUALE		PREVEDERI TRIMESTRIALE				Estimari		
			TOTAL	din care creditele bugetare dest. sting. pl. rest.	Trim I	Trim II	Trim III	Trim IV	2016	2017	2018
3	Amenzi, penalizati si confiscati (cod 35.02.01 la 35.02.03+35.02.50)	3502	2 176 200		544 050	544 050	544 050	544 050	2 250 000	2 350 000	2 450 000
4	Venituri din amenzi si alte sanctiuni aplicate potrivit dispozitiilor legale	350201	2 176 200		544 050	544 050	544 050	544 050	2 250 000	2 350 000	2 450 000
5	Venituri din amenzi si alte sanctiuni aplicate de catre alte institutii de specialitate	35020102	2 176 200		544 050	544 050	544 050	544 050	2 250 000	2 350 000	2 450 000
6	Diverse venituri (cod 36.02.01+36.02.05+36.02.06+36.02.07+36.02.11+36.02.14+36.02.22+36.02.23+36.02.50)	3602	3 645 270		911 310	911 320	911 320	911 320	3 850 000	4 050 000	4 250 000
7	Taxe speciale	360206	2 441 270		610 310	610 320	610 320	610 320	2 550 000	2 650 000	2 750 000
8	Alte venituri	360250	1 204 000		301 000	301 000	301 000	301 000	1 300 000	1 400 000	1 500 000
9	Varsaminte din sectiunea de functionare pentru finantarea sectiunii de dezvoltare a bugetului local (cu semnul minus)	370203	- 3 873 000		- 934 539	- 1 291 820	- 1 621 641	- 25 000	- 3 231 000	- 2 002 000	
10	Varsaminte din sectiunea de functionare	370204	3 873 000		934 539	1 291 820	1 621 641	25 000	3 231 000	2 002 000	
11	IV. SUBVENTII (cod 00.18)	0017	284 100		67 400	71 500	72 600	72 600	1 350 000	1 450 000	1 550 000
12	SUBVENTII DE LA ALTE NIVELE ALE ADMINISTRATIEI PUBLICE (cod 42.02+43.02)	0018	284 100		67 400	71 500	72 600	72 600	1 350 000	1 450 000	1 550 000
13	Subventii de la bugetul de stat (cod 42.02.01 la 42.02.21+42.02.28+42.02.29+42.02.32 la 42.02.37+42.02.40 la 42.02.42+42.02.44 la 42.02.46+42.02.51 la 42.02.85)	4202	284 100		67 400	71 500	72 600	72 600	1 350 000	1 450 000	1 550 000
14	Subventii din bugetul de stat pentru finantarea sanatatii	420241	284 100		67 400	71 500	72 600	72 600	350 000	450 000	550 000
15	Finantarea Programului National de Dezvoltare Locala	420265							1 000 000	1 000 000	1 000 000
16	Sume FEN postaderare in contul platiilor efectuate si prefinantari (cod 45.02.01 la 45.02.08 +45.02.15 la 45.02.21)	4502	41 665 343		13 408 774	19 334 511	8 922 058				
17	Fondul Social European (cod 45.02.02.01 la 45.02.02.03)	450202	41 665 343		13 408 774	19 334 511	8 922 058				
18	Sume primite in contul platiilor efectuate in anul curent	45020201	41 665 343		13 408 774	19 334 511	8 922 058				
19	TOTAL CHELTUIELI (cod 50.02+59.02+63.02+69.02+79.02)	4902	103 877 421		32 073 321	34 567 229	23 410 142	13 826 729	64 691 000	66 762 000	69 160 000
20	CHELTUIELILE SECTIUNII DE FUNCTIONARE	02	58 339 078		17 730 008	13 940 898	12 866 443	13 801 729	60 460 000	63 760 000	68 160 000

Nr. d.	DENUMIREA INDICATORILOR	Cod indicator	PREVEDERI ANUALE		PREVEDERI MESTRIALE				Estimari		
			TOTAL	din care credite bugetare dest. sting. pl. rest.	Trim I	Trim II	Trim III	Trim IV	2016	2017	2018
1	CHELTUIELILE SECTIUNII DE DEZVOLTARE	03	45 538 343		14 343 313	20 626 331	10 543 699	25 000	4 231 000	3 002 000	1 000 000
2	TITLUL I CHELTUIELI DE PERSONAL	10	27 440 295		7 680 797	6 788 339	6 155 658	6 815 501	27 810 000	29 470 000	32 130 000
3	TITLUL II BUNURI SI SERVICII	20	22 360 283		7 251 711	5 418 059	4 949 485	4 741 028	23 610 000	24 770 000	25 980 000
4	TITLUL III DOBANZI	30	1 633 000		410 000	410 000	410 000	403 000	1 700 000	1 750 000	1 800 000
5	TITLUL IV SUBVENTII	40	1 053 000		595 000	30 000	30 000	398 000	1 150 000	1 250 000	1 350 000
6	Titul VIII Proiecte cu finantare din Fonduri externe nerambursabile FEN postaderare	56	42 840 344		13 698 113	19 142 231	10 000 000				
7	TITLUL IX ASISTENTA SOCIALA	57	2 076 600		737 000	377 000	403 800	558 800	2 370 000	2 580 000	2 840 000
8	TITLUL XI ALTE CHELTUIELI	59	208 000		155 500	17 500	17 500	17 500	220 000	240 000	260 000
9	CHELTUIELI DE CAPITAL	70	2 697 999		645 200	1 484 100	543 699	25 000	4 231 000	3 002 000	1 000 000
10	TITLUL XIII ACTIVE NEFINANCIARE	71	2 697 999		645 200	1 484 100	543 699	25 000	4 231 000	3 002 000	1 000 000
11	OPERATIUNI FINANCIARE	79	3 567 900		900 000	900 000	900 000	867 900	3 600 000	3 700 000	3 800 000
12	TITLUL XVII RAMBURSARI DE CREDITE	81	3 567 900		900 000	900 000	900 000	867 900	3 600 000	3 700 000	3 800 000
13	Partea I-a SERVICII PUBLICE GENERALE (cod 51.02+54.02+55.02+56.02+57.02)	5002	16 514 160		5 050 670	4 043 370	3 790 360	3 629 760	16 880 000	18 330 000	19 730 000
14	Autorități publice si actiuni externe (cod 51.02.01)	5102	10 536 500		3 555 750	2 513 450	2 310 450	2 156 850	10 700 000	11 900 000	13 100 000
15	CHELTUIELI CURENTE TOTAL SF+SD	01	6 868 600		2 630 750	1 588 450	1 385 450	1 263 950	7 100 000	8 200 000	9 300 000
16	CHELTUIELILE SECTIUNII DE FUNCTIONARE	02	10 436 500		3 530 750	2 488 450	2 285 450	2 131 850	10 700 000	11 900 000	13 100 000
17	CHELTUIELILE SECTIUNII DE DEZVOLTARE	03	100 000		25 000	25 000	25 000	25 000			
18	TITLUL I CHELTUIELI DE PERSONAL (cod 10.01+10.02+10.03)	10	3 415 000		850 000	855 000	855 000	855 000	3 550 000	4 550 000	5 550 000

Nr. crt.	DENUMIREA INDICATORILOR	Cod indicator	PREVEDERI ANUALE				PREVEDERI TRIMESTRIALE				Estimari		
			TOTAL	din care credite bugetare dest. sting. pl. rest.	Trim I	Trim II	Trim III	Trim IV	2016	2017	2018		
19	TITLUL II BUNURI SI SERVICII(cod 20.01 la 20.06+20.09 la 20.16+20.18 la 20.27+20.30 la 20.36)	20	3 453 600		1 780 750	733 450	530 450	408 950		3 550 000	3 650 000	3 750 000	
0	CHELTUIELI DE CAPITAL (cod 71+72+75)	70	100 000		25 000	25 000	25 000	25 000					
1	TITLUL XIII ACTIVE NEFINANCIARE (cod 71.01 + 71.03)	71	100 000		25 000	25 000	25 000	25 000					
2	OPERATIUNI FINANCIARE (cod 80+81)	79	3 567 900		900 000	900 000	900 000	867 900		3 600 000	3 700 000	3 800 000	
3	TITLUL XVII RAMBURSARI DE CREDITE (cod 81.01 la 81.03)	81	3 567 900		900 000	900 000	900 000	867 900		3 600 000	3 700 000	3 800 000	
4	Titlul XVII Rambursari de Credite (cod 81.01 la 81.03)	510201	10 536 500		3 555 750	2 513 450	2 310 450	2 156 850		10 700 000	11 900 000	13 100 000	
5	Titlul XVII Rambursari de Credite (cod 81.01 la 81.03)	51020103	10 536 500		3 555 750	2 513 450	2 310 450	2 156 850		10 700 000	11 900 000	13 100 000	
6	Alte servicii publice generale (cod 54.02.05 la 54.02.07+54.02.10+54.02.50)	5402	4 344 660		1 084 920	1 119 920	1 069 910	1 069 910		4 480 000	4 680 000	4 830 000	
7	CHELTUIELI CURENTE TOTALE SF+SD	01	4 279 660		1 069 920	1 069 920	1 069 910	1 069 910		4 480 000	4 680 000	4 830 000	
8	CHELTUIELILE SECTIUNII DE FUNCTIONARE	02	4 279 660		1 069 920	1 069 920	1 069 910	1 069 910		4 480 000	4 680 000	4 830 000	
9	CHELTUIELILE SECTIUNII DE DEZVOLTARE	03	65 000		15 000	50 000							
10	TITLUL I CHELTUIELI DE PERSONAL (cod 10.01+10.02+10.03)	10	1 833 640		458 410	458 410	458 410	458 410		1 930 000	2 030 000	2 130 000	
11	TITLUL II BUNURI SI SERVICII(cod 20.01 la 20.06+20.09 la 20.16+20.18 la 20.27+20.30 la 20.36)	20	2 446 020		611 510	611 510	611 500	611 500		2 550 000	2 650 000	2 700 000	
12	CHELTUIELI DE CAPITAL (cod 71+72+75)	70	65 000		15 000	50 000							
13	TITLUL XIII ACTIVE NEFINANCIARE (cod 71.01 + 71.03)	71	65 000		15 000	50 000							
14	Alte servicii publice generale	540250	4 344 660		1 084 920	1 119 920	1 069 910	1 069 910		4 480 000	4 680 000	4 830 000	
15	Tranzactii privind datoria publica si imprumutul (cod 55.02.01)	5502	1 633 000		410 000	410 000	410 000	403 000		1 700 000	1 750 000	1 800 000	
16	CHELTUIELI CURENTE TOTALE SF+SD	01	1 633 000		410 000	410 000	410 000	403 000		1 700 000	1 750 000	1 800 000	

Nr. d.	DENUMIREA INDICATORILOR	Cod indicator	PREVEDERI ANUALE		PREVEDERI TRIMESTRIALE				Estimari		
			TOTAL	din care credite bugetare dest. sting. pl. rest.	Trim I	Trim II	Trim III	Trim IV	2016	2017	2018
07	CHELTUIELILE SECTIUNII DE FUNCTIONARE	02	1 633 000		410 000	410 000	410 000	403 000	1 700 000	1 750 000	1 800 000
08	TITLUL III DOBANZI (cod 30.01 la 30.03)	30	1 633 000		410 000	410 000	410 000	403 000	1 700 000	1 750 000	1 800 000
09	Dobanzi	550201	1 633 000		410 000	410 000	410 000	403 000	1 700 000	1 750 000	1 800 000
10	Partea a II-a APARARE, ORDINE PUBLICA SI SIGURANTA NATIONALA (cod 60.02+61.02)	5902	2 574 000		851 500	572 500	577 500	572 500	2 770 000	2 920 000	3 070 000
11	Ordine publica si siguranta nationale (cod 61.02.03+61.02.05+61.02.08+61.02.50)	6102	2 574 000		851 500	572 500	577 500	572 500	2 770 000	2 920 000	3 070 000
12	CHELTUIELI CURENTE TOTAL SF+SD	01	2 574 000		851 500	572 500	577 500	572 500	2 770 000	2 920 000	3 070 000
13	CHELTUIELILE SECTIUNII DE FUNCTIONARE	02	2 574 000		851 500	572 500	577 500	572 500	2 770 000	2 920 000	3 070 000
14	TITLUL I CHELTUIELI DE PERSONAL (cod 10.01+10.02+10.03)	10	1 770 000		439 500	439 500	445 500	445 500	1 870 000	1 970 000	2 070 000
15	TITLUL II BUNURI SI SERVICII(cod 20.01 la 20.06+20.09 la 20.16+20.18 la 20.27+20.30 la 20.36)	20	804 000		412 000	133 000	132 000	127 000	900 000	950 000	1 000 000
16	Ordine publica (cod 61.02.03.04)	610203	2 574 000		851 500	572 500	577 500	572 500	2 770 000	2 920 000	3 070 000
17	Politie locala	61020304	2 574 000		851 500	572 500	577 500	572 500	2 770 000	2 920 000	3 070 000
18	Partea a III-a CHELTUIELI SOCIAL-CULTURALE (cod 65.02+66.02+67.02+68.02)	6402	59 494 168		18 661 375	18 842 541	15 642 183	6 348 069	27 030 000	28 080 000	30 180 000
19	Invaltamant (cod 65.02.03 la 65.02.05+65.02.07+65.02.11+65.02.50)	6502	20 205 258		5 901 567	5 432 689	4 066 408	4 804 594	19 750 000	19 950 000	21 150 000
20	CHELTUIELI CURENTE TOTAL SF+SD	01	19 580 758		5 861 567	4 848 189	4 066 408	4 804 594	19 750 000	19 950 000	21 150 000
21	CHELTUIELILE SECTIUNII DE FUNCTIONARE	02	19 580 758		5 861 567	4 848 189	4 066 408	4 804 594	19 750 000	19 950 000	21 150 000
22	CHELTUIELILE SECTIUNII DE DEZVOLTARE	03	624 500		40 000	584 500					
23	TITLUL I CHELTUIELI DE PERSONAL (cod 10.01+10.02+10.03)	10	17 159 275		5 147 797	4 242 639	3 554 498	4 214 341	17 250 000	17 350 000	18 450 000
24	TITLUL II BUNURI SI SERVICII(cod 20.01 la 20.06+20.09 la 20.16+20.18 la 20.27+20.30 la 20.36)	20	2 421 483		713 770	605 550	511 910	590 253	2 500 000	2 600 000	2 700 000

Nr. d.	DENUMIREA INDICATORILOR	Cod indicator	PREVEDERI ANUALE		PREVEDERI TRIMESTRIALE				Estimari				
			TOTAL	din care credite bugetare dest. stîng. pl. rest.	Trim I	Trim II	Trim III	Trim IV	2016	2017	2018		
25	CHELTUIELI DE CAPITAL (cod 71+72+75)	70	624 500		40 000	584 500							
26	TITLUL XIII ACTIVE NEFINANCIARE (cod 71.01 + 71.03)	71	624 500		40 000	584 500							
27	Învățământ prescolar și primar (cod 65.02.03.01+65.02.03.02)	650203	8 433 158		2 509 577	2 138 159	1 743 358	2 042 064	19 750 000	19 950 000	21 150 000		
28	Învățământ prescolar	65020301	3 672 848		1 080 817	955 129	753 358	883 544	19 750 000	19 950 000	21 150 000		
29	Învățământ primar	65020302	4 760 310		1 428 760	1 183 030	990 000	1 158 520					
30	Învățământ secundar (cod 65.02.04.01 la 65.02.04.03)	650204	11 535 570		3 332 850	3 235 390	2 263 930	2 703 400					
31	Învățământ secundar inferior	65020401	4 809 500		1 449 660	1 186 700	988 600	1 184 540					
32	Învățământ secundar superior	65020402	6 113 110		1 699 380	1 898 690	1 142 180	1 372 860					
33	Învățământ profesional	65020403	612 960		183 810	150 000	133 150	146 000					
34	Învățământ postliceal	650205	236 530		59 140	59 140	59 120	59 130					
35	Sănătate (cod 66.02.06+66.02.08+66.02.50)	6602	28 113 316		8 320 879	9 647 237	10 072 600	72 600	300 000	350 000	400 000		
36	CHELTUIELI CURENTE TOTAL SF+SD	01	28 113 316		8 320 879	9 647 237	10 072 600	72 600	300 000	350 000	400 000		
37	CHELTUIELILE SECȚIUNII DE FUNCȚIONARE	02	284 100		67 400	71 500	72 600	72 600	300 000	350 000	400 000		
38	CHELTUIELILE SECȚIUNII DE DEZVOLTARE	03	27 829 216		8 253 479	9 575 737	10 000 000						
39	TITLUL I CHELTUIELI DE PERSONAL (cod 10.01+10.02+10.03)	10	284 100		67 400	71 500	72 600	72 600	300 000	350 000	400 000		
40	Titul VIII Proiecte cu finanțare din Fonduri externe nerambursabile FEN postaderare (cod 56.01 la 56.32+56.34 la 56.40)	56	27 829 216		8 253 479	9 575 737	10 000 000						
41	Servicii medicale în unități sanitare cu paturi (cod 66.02.06.01+66.02.06.03)	660206	28 113 316		8 320 879	9 647 237	10 072 600	72 600	300 000	350 000	400 000		
42	Spitale generale	66020601	28 113 316		8 320 879	9 647 237	10 072 600	72 600	300 000	350 000	400 000		

F. I.	DENUMIREA INDICATORILOR	Cod indicator	PREVEDERI ANUALE		PREVEDERI TRIMESTRIALE				Estimari		
			TOTAL	din care credite bugetare dest. sting. pl. rest.	Trim I	Trim II	Trim III	Trim IV	2016	2017	2018
13	Cultura, recreere si religie (cod 67.02.03+67.02.05+67.02.06+67.02.50)	6702	5 885 514		2 858 339	2 548 925	348 375	129 875	1 720 000	2 010 000	2 300 000
14	CHELTUIELI CURENTE TOTALE SF+SD	01	5 701 814		2 824 639	2 398 925	348 375	129 875	1 720 000	2 010 000	2 300 000
15	CHELTUIELILE SECTIUNII DE FUNCTIONARE	02	1 457 180		430 005	548 925	348 375	129 875	1 720 000	2 010 000	2 300 000
16	CHELTUIELILE SECTIUNII DE DEZVOLTARE	03	4 428 334		2 428 334	2 000 000					
17	TITLUL I CHELTUIELI DE PERSONAL (cod 10.01+10.02+10.03)	10	379 400		92 900	95 500	95 500	95 500	470 000	580 000	690 000
18	TITLUL II BUNURI SI SERVICII(cod 20.01 la 20.06+20.09 la 20.16+20.18 la 20.27+20.30 la 20.36)	20	869 780		181 605	435 925	235 375	16 875	1 030 000	1 190 000	1 350 000
19	Titlu VIII Proiecte cu finantare din Fonduri externe nerambursabile FEN postaderate (cod 56.01 la 56.32+56.34 la 56.40)	56	4 244 634		2 394 634	1 850 000					
20	TITLUL XI ALTE CHELTUIELI (cod 59.01 la 59.28 + 59.30 la 59.36)	59	208 000		155 500	17 500	17 500	17 500	220 000	240 000	260 000
21	CHELTUIELI DE CAPITAL (cod 71+72+75)	70	183 700		33 700	150 000					
22	TITLUL XIII ACTIVE NEFINANCIARE (cod 71.01 + 71.03)	71	183 700		33 700	150 000					
23	Servicii culturale (cod 67.02.03.02 la 67.02.03.08+67.02.03.12+67.02.03.30)	670203	1 432 880		308 205	681 425	330 875	112 375	1 500 000	1 770 000	2 040 000
24	Biblioteci publice comunale, orasesti, municipale	67020302	296 300		106 625	70 125	59 775	59 775	380 000	490 000	600 000
25	Case de cultura	67020306	926 100		116 800	537 100	233 100	39 100	820 000	930 000	1 040 000
26	Alte servicii culturale	67020330	210 480		84 780	74 200	38 000	13 500	300 000	350 000	400 000
27	Servicii recreative si sportive (cod 67.02.05.01 la 67.02.05.03)	670205	4 382 634		2 532 634	1 850 000			140 000	150 000	160 000
28	Sport	67020501	138 000		138 000				140 000	150 000	160 000
29	Intretinere gradini publice, parcuri, zone verzi, baze sportive si de agrement	67020503	4 244 634		2 394 634	1 850 000					
30	Servicii religioase	670206	70 000		17 500	17 500	17 500	17 500	80 000	90 000	100 000

Lr	DENUMIREA INDICATORILOR	Cod indicator	PREVEDERI ANUALE					PREVEDERI TRIMESTRIALE				Estimari		
			TOTAL	din care credite bugetare dest. sting. pl. rest.	Trim I	Trim II	Trim III	Trim IV	2016	2017	2018			
11	Asigurat si asistenta sociala (cod 68.02.04+68.02.05+68.02.06+68.02.10+68.02.11+68.02.12+68.02.15+68.02.50)	6802	5 290 080		1 580 590	1 213 690	1 154 800	1 341 000	5 260 000	5 770 000	6 330 000			
12	CHELTUIELI CURENTE TOTAL SF+SD	01	5 014 480		1 439 090	1 079 590	1 154 800	1 341 000	5 260 000	5 770 000	6 330 000			
13	CHELTUIELILE SECTIUNII DE FUNCTIONARE	02	5 014 480		1 439 090	1 079 590	1 154 800	1 341 000	5 260 000	5 770 000	6 330 000			
14	CHELTUIELILE SECTIUNII DE DEZVOLTARE	03	275 600		141 500	134 100								
15	TITLUL I CHELTUIELI DE PERSONAL (cod 10.01+10.02+10.03)	10	2 598 880		624 790	625 790	674 150	674 150	2 440 000	2 640 000	2 840 000			
16	TITLUL II BUNURI SI SERVICII(cod 20.01 la 20.06+20.09 la 20.16+20.18 la 20.27+20.30 la 20.36)	20	339 000		77 300	76 800	76 850	108 050	450 000	550 000	650 000			
17	TITLUL IX ASISTENTA SOCIALA (cod 57.02)	57	2 076 600		737 000	377 000	403 800	558 800	2 370 000	2 580 000	2 840 000			
18	CHELTUIELI DE CAPITAL (cod 71+72+75)	70	275 600		141 500	134 100								
19	TITLUL XIII ACTIVE NEFINANCIARE (cod 71.01 + 71.03)	71	275 600		141 500	134 100								
20	Asistenta acordata persoanelor in varsta	680204	1 841 100		519 200	363 700	386 000	572 200	1 930 000	2 180 000	2 480 000			
21	Asistenta sociala in caz de boli si invaliditati (cod 68.02.05.02)	680205	2 938 380		707 390	708 390	761 300	761 300	2 990 000	3 190 000	3 390 000			
22	Asistenta sociala in caz de invaliditate	68020502	2 938 380		707 390	708 390	761 300	761 300	2 990 000	3 190 000	3 390 000			
23	Prevenirea excluderii sociale (cod 68.02.15.01+68.02.15.02)	680215	205 000		205 000				300 000	350 000	400 000			
24	Ajutor social	68021501	205 000		205 000				300 000	350 000	400 000			
25	Alte cheltuieli in domeniul asigurarilor si asistentei sociale	680250	305 600		149 000	141 600	7 500	7 500	40 000	50 000	60 000			
26	Alte cheltuieli in domeniul asistentei sociale	68025050	305 600		149 000	141 600	7 500	7 500	40 000	50 000	60 000			
27	Partea a IV-a SERVICII SI DEZVOLTARE PUBLICA, LOCUIRITE, MEDIU SI APE (cod 70.02+74.02)	6902	13 284 799		3 768 476	3 321 824	3 356 599	2 837 900	15 611 000	14 882 000	13 480 000			
28	Locuinte, servicii si dezvoltare publica (cod 70.02.03+70.02.05 la 70.02.07+70.02.50)	7002	8 134 799		2 480 976	2 034 324	2 069 099	1 550 400	10 261 000	9 332 000	7 730 000			

Nr. crt.	DENUMIREA INDICATORILOR	Cod indicator	PREVEDERI ANUALE				PREVEDERI TRIMESTRIALE				Estimari		
			TOTAL	din care credite bugetare dest. sting. pl. rest.	Trim I	Trim II	Trim III	Trim IV	2016	2017	2018		
79	CHELTUIELI CURENTE TOTAL SF+SD	01	6 685 600		2 090 976	1 493 824	1 550 400	1 550 400	1 550 400	7 030 000	7 330 000	7 730 000	
80	CHELTUIELILE SECTIUNII DE FUNCTIONARE	02	6 685 600		2 090 976	1 493 824	1 550 400	1 550 400	1 550 400	7 030 000	7 330 000	7 730 000	
31	CHELTUIELILE SECTIUNII DE DEZVOLTARE	03	1 449 199		390 000	540 500	518 699			3 231 000	2 002 000		
32	TITLUL II BUNURI SI SERVICII(cod 20.01 la 20.06+20.09 la 20.16+20.18 la 20.27+20.30 la 20.36)	20	6 685 600		2 090 976	1 493 824	1 550 400	1 550 400	1 550 400	7 030 000	7 330 000	7 730 000	
33	CHELTUIELI DE CAPITAL (cod 71+72+75)	70	1 449 199		390 000	540 500	518 699			3 231 000	2 002 000		
14	TITLUL XIII ACTIVE NEFINANCIARE (cod 71.01 + 71.03)	71	1 449 199		390 000	540 500	518 699			3 231 000	2 002 000		
15	Locuinte (cod 70.02.03.01+70.02.03.30)	700203	6 534 799		2 080 976	1 634 324	1 669 099	1 150 400	1 150 400	8 561 000	7 532 000	5 830 000	
16	Dezvoltarea sistemului de locuinte	70020301	2 954 799		846 056	939 244	844 099	325 400	325 400	4 881 000	3 752 000	1 850 000	
17	Alte cheltuieli in domeniul locuintelor	70020330	3 580 000		1 234 920	695 080	825 000	825 000	825 000	3 680 000	3 780 000	3 980 000	
8	Iluminat public si electrificari	700206	1 600 000		400 000	400 000	400 000	400 000	400 000	1 700 000	1 800 000	1 900 000	
9	Protectia mediului (cod 74.02.03+74.02.05+74.02.06)	7402	5 150 000		1 287 500	1 287 500	1 287 500	1 287 500	1 287 500	5 350 000	5 550 000	5 750 000	
0	CHELTUIELI CURENTE TOTAL SF+SD	01	5 150 000		1 287 500	1 287 500	1 287 500	1 287 500	1 287 500	5 350 000	5 550 000	5 750 000	
1	CHELTUIELILE SECTIUNII DE FUNCTIONARE	02	5 150 000		1 287 500	1 287 500	1 287 500	1 287 500	1 287 500	5 350 000	5 550 000	5 750 000	
2	TITLUL II BUNURI SI SERVICII(cod 20.01 la 20.06+20.09 la 20.16+20.18 la 20.27+20.30 la 20.36)	20	5 150 000		1 287 500	1 287 500	1 287 500	1 287 500	1 287 500	5 350 000	5 550 000	5 750 000	
3	Salubritate si gestiunea deseurilor (cod 74.02.05.01+74.02.05.02)	740205	5 150 000		1 287 500	1 287 500	1 287 500	1 287 500	1 287 500	5 350 000	5 550 000	5 750 000	
4	Salubritate	74020501	2 770 000		692 500	692 500	692 500	692 500	692 500	2 870 000	2 970 000	3 070 000	
5	Colectarea, tratarea si distrugerea deseurilor	74020502	2 380 000		595 000	595 000	595 000	595 000	595 000	2 480 000	2 580 000	2 680 000	
5	Partea a V-a ACTIUNI ECONOMICE (cod 80.02+81.02+83.02+84.02+87.02)	7902	12 010 294		3 741 300	7 786 994	43 500	438 500	438 500	2 400 000	2 550 000	2 700 000	

Nr. crt.	DENUMIREA INDICATORILOR	Cod indicator	PREVEDERI ANUALE		PREVEDERI TRIMESTRIALE				Estimari		
			TOTAL	din care credite bugetare dest. sting. pl. rest.	Trim I	Trim II	Trim III	Trim IV	2016	2017	2018
17	Combustibili si energie (cod 81.02.06+81.02.07+81.02.50)	8102	1 053 000		595 000	30 000	30 000	398 000	1 150 000	1 250 000	1 350 000
18	CHELTUIELI CURENTE TOTAL SF+SD	01	1 053 000		595 000	30 000	30 000	398 000	1 150 000	1 250 000	1 350 000
19	CHELTUIELILE SECTIUNII DE FUNCTIONARE	02	1 053 000		595 000	30 000	30 000	398 000	1 150 000	1 250 000	1 350 000
20	TITLUL IV SUBVENTII (cod 40.01 la 40.20+40.30)	40	1 053 000		595 000	30 000	30 000	398 000	1 150 000	1 250 000	1 350 000
1	Energie termica	810206	1 053 000		595 000	30 000	30 000	398 000	1 150 000	1 250 000	1 350 000
2	Transporturi (cod 84.02.03+84.02.04+84.02.06+84.02.50)	8402	10 957 294		3 146 300	7 756 994	13 500	40 500	1 250 000	1 300 000	1 350 000
3	CHELTUIELI CURENTE TOTAL SF+SD	01	10 957 294		3 146 300	7 756 994	13 500	40 500	250 000	300 000	350 000
4	CHELTUIELILE SECTIUNII DE FUNCTIONARE	02	190 800		96 300	40 500	13 500	40 500	250 000	300 000	350 000
5	CHELTUIELILE SECTIUNII DE DEZVOLTARE	03	10 766 494		3 050 000	7 716 494			1 000 000	1 000 000	1 000 000
6	TITLUL II BUNURI SI SERVICII(cod 20.01 la 20.06+20.09 la 20.16+20.18 la 20.27+20.30 la 20.36)	20	190 800		96 300	40 500	13 500	40 500	250 000	300 000	350 000
7	Titlul VIII Proiecte cu finantare din Fonduri externe nerambursabile FEN postaderare (cod 56.01 la 56.32+56.34 la 56.40)	56	10 766 494		3 050 000	7 716 494					
8	CHELTUIELI DE CAPITAL (cod 71+72+75)	70							1 000 000	1 000 000	1 000 000
9	TITLUL XIII ACTIVE NEFINANCIARE (cod 71.01 + 71.03)	71							1 000 000	1 000 000	1 000 000
3	Transport rutier (cod 84.02.03.01 la 84.02.03.03)	840203	10 957 294		3 146 300	7 756 994	13 500	40 500	1 250 000	1 300 000	1 350 000
1	Drumuri si poduri	84020301	10 716 494		3 000 000	7 716 494					
2	Transport în comun	84020302	190 800		96 300	40 500	13 500	40 500	250 000	300 000	350 000
3	Strazi	84020303	50 000		50 000				1 000 000	1 000 000	1 000 000
1	EXCEDENT (cod 98.02.96 + 98.02.97)	9802	- 265 160		- 265 160						

C. I.	DENUMIREA INDICATORILOR	Cod indicator	PREVEDERI ANUALE		PREVEDERI TRIMESTRIALE				Estimari			
			TOTAL	din care credite bugetare dest. sting. pl. rest.	Trim I	Trim II	Trim III	Trim IV	2016	2017	2018	
L5	Excedentul sectiunii de functionare	980296	- 265 160		- 265 160							

ORDONATOR PRINCIPAL DE CREDITE,

MARIAN IORDACHIE



CONDUCATORUL COMPARTIMENTULUI

IVAN LUMINITA

**BUGETUL LOCAL DETALIIAT LA VENITURI PE CAPITOLE SI SUPRACAPITOLE SI LA CHELTUIELI
PE CAPITOLE, TITLURI SI ARTICOLE DE CHELTUIELI SI SUBCAPITOLE**

PRIMARIA MUNICIPIULUI MEDGIDIA

ANEXĂ LA HCL 20/23.02.2015

FUNCTIONARE
pe anul 2015

Formular: 11/01

[LEI RON]

DENUMIREA INDICATORILOR	Cod indicator	PREVEDERI ANUALE				PREVEDERI TRIMESTRIALE				Estimari		
		TOTAL	din care credite bugetare dest. sting. pl. rest.	Trim I	Trim II	Trim III	Trim IV	2016	2017	2018		
TOTAL VENITURI (cod 00.02+00.15+00.16+00.17+45.02)	000102	58 073 918		17 464 848	13 940 898	12 866 443	13 801 729	60 460 000	63 760 000	68 160 000		
VENITURILE SECTIUNII DE FUNCTIONARE (9+12+15+19+21+25+36+41+43+45+48+56+60+68+72+80+83+89+99+102+103+113+118+119+120+124+155+156+158+159+160+161+162+163+165+166+167+168+169+171+174+181+183+185+187)	00021	58 073 918		17 464 848	13 940 898	12 866 443	13 801 729	60 460 000	63 760 000	68 160 000		
VENITURI PROPRII (cod 00.02-11.02-37.02+00.15+00.16)	4802	39 266 631		11 435 320	9 676 918	9 819 965	8 334 428	40 591 000	42 362 000	44 083 000		
I. VENITURI CURENTE (cod 00.03+00.12)	0002	57 789 818		17 397 448	13 869 398	12 793 843	13 729 129	60 110 000	63 310 000	67 610 000		
A. VENITURI FISCALE (cod 00.04+06.02+00.09+00.10+00.11)	0003	52 215 947		15 970 277	12 799 498	12 053 764	11 392 408	53 241 000	54 462 000	56 060 000		
AI. IMPOZIT PE VENIT, PROFIT SI CASTIGURI DIN CAPITAL (cod 00.05+00.06+00.07)	0004	13 383 600		3 963 820	3 536 408	3 684 455	2 198 917	13 600 000	13 800 000	14 000 000		
A1.2. IMPOZIT PE VENIT, PROFIT, SI CASTIGURI DIN CAPITAL DE LA PERSOANE FIZICE (cod 03.02+04.02)	0006	13 383 600		3 963 820	3 536 408	3 684 455	2 198 917	13 600 000	13 800 000	14 000 000		
IMPOZIT PE VENIT (cod 03.02.17+03.02.18)	0302	306 000		306 000				300 000	300 000	300 000		
Impozit pe veniturile din transferul proprietatilor imobiliare din patrimoniul personal	030218	306 000		306 000				300 000	300 000	300 000		
Cote si sume defalcate din impozitul pe venit (cod 04.02.01+04.02.04)	0402	13 077 600		3 657 820	3 536 408	3 684 455	2 198 917	13 300 000	13 500 000	13 700 000		
Cote defalcate din impozitul pe venit	040201	8 100 000		2 413 420	2 292 006	2 440 055	954 517	8 200 000	8 300 000	8 400 000		
Sume alocate din cotele defalcate din impozitul pe venit pentru echilibrarea bugetelor locale	040204	4 977 600		1 244 400	1 244 400	1 244 400	1 244 400	5 100 000	5 200 000	5 300 000		
A3. IMPOZITE SI TAXE PE PROPRIETATE (cod 07.02)	0009	10 829 280		2 726 070	2 701 070	2 701 070	2 701 070	11 030 000	11 440 000	11 850 000		
Impozite si taxe pe proprietate (cod 07.02.01+07.02.02+07.02.03+07.02.50)	0702	10 829 280		2 726 070	2 701 070	2 701 070	2 701 070	11 030 000	11 440 000	11 850 000		
Impozit si taxa pe cladiri (cod 07.02.01.01+07.02.01.02)	070201	7 431 480		1 857 870	1 857 870	1 857 870	1 857 870	7 600 000	7 800 000	8 000 000		
Impozit pe cladiri de la persoane fizice	07020101	2 867 080		716 770	716 770	716 770	716 770	2 950 000	3 050 000	3 150 000		

Nr. crt.	DENUMIREA INDICATORILOR	Cod indicator	PREVEDERI ANUALE				PREVEDERI TRIMESTRIALE				Estimari		
			TOTAL	din care credite bugetare dest. stng. pl. rest.	Trim I	Trim II	Trim III	Trim IV	2016	2017	2018		
7	Impozit si taxa pe cladiri de la persoane juridice	07020102	4 564 400		1 141 100	1 141 100	1 141 100	1 141 100	4 650 000	4 750 000	4 850 000		
8	Impozit si taxa pe teren (cod 07.02.02.01+07.02.02.02+07.02.02.03)	070202	3 372 800		843 200	843 200	843 200	843 200	3 400 000	3 600 000	3 800 000		
9	Impozit pe terenuri de la persoane fizice	07020201	1 451 560		362 890	362 890	362 890	362 890	1 550 000	1 650 000	1 750 000		
0	Impozit si taxa pe teren de la persoane juridice	07020202	1 744 200		436 050	436 050	436 050	436 050	1 850 000	1 950 000	2 050 000		
1	Impozitul pe terenul din extravilan+ Restante din anii anteriori din impozitul pe teren agricol	07020203	177 040		44 260	44 260	44 260	44 260					
2	Taxe judiciare de timbru si alte taxe de timbru	070203	25 000		25 000				30 000	40 000	50 000		
3	A4. IMPOZITE SI TAXE PE BUNURI SI SERVICII (cod 11.02+12.02+15.02+16.02)	0010	27 783 067		9 225 387	6 507 020	5 613 239	6 437 421	28 311 000	28 822 000	29 710 000		
4	Sume defalcate din TVA (cod 11.02.01 la 11.02.07)	1102	22 396 187		6 896 667	5 484 300	4 595 519	5 419 701	22 750 000	22 950 000	23 527 000		
5	Sume defalcate din taxa pe valoarea adaugata pentru finantarea cheltuielilor descentralizate la nivelul comunei, oraselor, municipiilor si sectoarelor Municipiului Bucuresti	110202	22 125 197		6 625 677	5 484 300	4 595 519	5 419 701	22 350 000	22 450 000	22 927 000		
6	Sume defalcate din taxa pe valoarea adaugata pentru echilibrarea bugetelor locale	110206	270 990		270 990				400 000	500 000	600 000		
7	Alte impozite si taxe generale pe bunuri si servicii (cod 12.02.07)	1202	10 000		5 000	5 000			6 000	7 000	8 000		
8	Taxe hoteliere	120207	10 000		5 000	5 000			6 000	7 000	8 000		
9	Taxe pe servicii specifice (cod 15.02.01+15.02.50)	1502	1 306 000		1 306 000				1 400 000	1 500 000	1 600 000		
10	Alte taxe pe servicii specifice	150250	1 306 000		1 306 000				1 400 000	1 500 000	1 600 000		
11	Taxe pe utilizarea bunurilor, autorizarea utilizarii bunurilor sau pe desfasurarea de activitati (cod 16.02.02+16.02.03+16.02.50)	1602	4 070 880		1 017 720	1 017 720	1 017 720	1 017 720	4 155 000	4 365 000	4 575 000		
12	Impozit pe mijloacele de transport (cod 16.02.02.01+16.02.02.02)	160202	3 945 880		986 470	986 470	986 470	986 470	4 100 000	4 300 000	4 500 000		
13	Impozit pe mijloacele de transport detinute de persoane fizice	16020201	2 403 880		600 970	600 970	600 970	600 970	2 500 000	2 600 000	2 700 000		
14	Impozit pe mijloacele de transport detinute de persoane juridice	16020202	1 542 000		385 500	385 500	385 500	385 500	1 600 000	1 700 000	1 800 000		

Nr. d.	DENUMIREA INDICATORILOR	Cod Indicator	PREVEDERI ANUALE				PREVEDERI TRIMESTRIALE				Estimari		
			TOTAL	din care credite bugetare dest. sting. pl. rest.	Trim I	Trim II	Trim III	Trim IV	2016	2017	2018		
35	Taxe si tarife pentru eliberarea de licente si autorizatii de functionare	160203	45 000		11 250	11 250	11 250	11 250	11 250	55 000	65 000	75 000	
16	Alte taxe pe utilizarea bunurilor, autorizarea utilizarii bunurilor sau pe desfasurare de activitati	160250	80 000		20 000	20 000	20 000	20 000	20 000				
17	A6. ALTE IMPOZITE SI TAXE FISCALE (cod 18.02)	0011	220 000		55 000	55 000	55 000	55 000	55 000	300 000	400 000	500 000	
18	Alte impozite si taxe fiscale (cod 18.02.50)	1802	220 000		55 000	55 000	55 000	55 000	55 000	300 000	400 000	500 000	
9	Alte impozite si taxe	180250	220 000		55 000	55 000	55 000	55 000	55 000	300 000	400 000	500 000	
0	C. VENITURI NEFISCALE (cod 00.13+00.14)	0012	5 573 871		1 427 171	1 069 900	740 079	2 336 721	6 869 000	8 848 000	11 550 000		
1	C1. VENITURI DIN PROPRIETATE (cod 30.02+31.02)	0013	2 105 401		526 350	526 350	526 350	526 351	2 250 000	2 450 000	2 600 000		
2	Venituri din proprietate (cod 30.02.01+30.02.05+30.02.08+30.02.50)	3002	2 105 401		526 350	526 350	526 350	526 351	2 250 000	2 450 000	2 600 000		
3	Venituri din concesiuni si inchirieri	300205	1 330 000		332 500	332 500	332 500	332 500	1 400 000	1 500 000	1 600 000		
4	Alte venituri din proprietate	30020530	1 330 000		332 500	332 500	332 500	332 500	1 400 000	1 500 000	1 600 000		
5	Alte venituri din proprietate	300250	775 401		193 850	193 850	193 850	193 851	850 000	950 000	1 000 000		
6	C2. VANZARI DE BUNURI SI SERVICII (cod 33.02+34.02+35.02+36.02+37.02)	0014	3 468 470		900 821	543 550	213 729	1 810 370	4 619 000	6 398 000	8 950 000		
7	Venituri din prestari de servicii si alte activitati (cod 33.02.08+33.02.10+33.02.12+33.02.24+33.02.27+33.02.28+33.02.50)	3302	910 000		227 500	227 500	227 500	227 500	1 000 000	1 100 000	1 200 000		
8	Venituri din prestari de servicii	330208	910 000		227 500	227 500	227 500	227 500	1 000 000	1 100 000	1 200 000		
9	Venituri din taxe administrative, eliberari permise (cod 34.02.02+34.02.50)	3402	610 000		152 500	152 500	152 500	152 500	750 000	900 000	1 050 000		
10	Taxe extrajudiciare de timbru	340202	500 000		125 000	125 000	125 000	125 000	600 000	700 000	800 000		
11	Alte venituri din taxe administrative, eliberari permise	340250	110 000		27 500	27 500	27 500	27 500	150 000	200 000	250 000		
12	Amenzi, penalitati si confiscari (cod 35.02.01 la 35.02.03+35.02.50)	3502	2 176 200		544 050	544 050	544 050	544 050	2 250 000	2 350 000	2 450 000		

C. I.	DENUMIREA INDICATORILOR	Cod indicator	PREVEDERI ANUALE		PREVEDERI TRIMESTRIALE				Estimari		
			TOTAL	din care credite bugetare dest. sting. pl. rest.	Trim I	Trim II	Trim III	Trim IV	2016	2017	2018
3	Venituri din amenzi si alte sanctiuni aplicate potrivit dispozitiilor legale	350201	2 176 200		544 050	544 050	544 050	544 050	2 250 000	2 350 000	2 450 000
4	Venituri din amenzi si alte sanctiuni aplicate de catre alte institutii de specialitate	35020102	2 176 200		544 050	544 050	544 050	544 050	2 250 000	2 350 000	2 450 000
5	Diverse venituri (cod 36.02.01 + 36.02.05 + 36.02.06 + 36.02.07 + 36.02.11 + 36.02.14 + 36.02.22 + 36.02.23 + 36.02.50)	3602	3 645 270		911 310	911 320	911 320	911 320	3 850 000	4 050 000	4 250 000
6	Taxe speciale	360206	2 441 270		610 310	610 320	610 320	610 320	2 550 000	2 650 000	2 750 000
7	Alte venituri	360250	1 204 000		301 000	301 000	301 000	301 000	1 300 000	1 400 000	1 500 000
8	Transferuri voluntare, altele decat subventiile (cod 37.02.01 + 37.02.03 + 37.02.04 + 37.02.05 + 37.02.50)	3702	- 3 873 000		- 934 539	- 1 291 820	- 1 621 641	- 25 000	- 3 231 000	- 2 002 000	
9	Varsaminte din sectiunea de functionare pentru finantarea sectiunii de dezvoltare a bugetului local (cu semnul minus)	370203	- 3 873 000		- 934 539	- 1 291 820	- 1 621 641	- 25 000	- 3 231 000	- 2 002 000	
10	IV. SUBVENTII (cod 00.18)	0017	284 100		67 400	71 500	72 600	72 600	350 000	450 000	550 000
11	SUBVENTII DE LA ALTE NIVELE ALE ADMINISTRATIEI PUBLICE (cod 42.02 + 43.02)	0018	284 100		67 400	71 500	72 600	72 600	350 000	450 000	550 000
12	Subventii de la bugetul de stat (cod 42.02.01 la 42.02.21 + 42.02.28 + 42.02.29 + 42.02.32 la 42.02.37 + 42.02.40 la 42.02.42 + 42.02.44 la 42.02.46 + 42.02.51 la 42.02.65)	4202	284 100		67 400	71 500	72 600	72 600	350 000	450 000	550 000
13	Subventii din bugetul de stat pentru finantarea sanatatii	420241	284 100		67 400	71 500	72 600	72 600	350 000	450 000	550 000
14	TOTAL CHELTUIELI (cod 50.02 + 59.02 + 63.02 + 69.02 + 79.02)	4902	58 339 078		17 730 008	13 940 898	12 866 443	13 801 729	60 460 000	63 760 000	68 160 000
15	CHELTUIELILE SECTIUNII DE FUNCTIONARE	02	58 339 078		17 730 008	13 940 898	12 866 443	13 801 729	60 460 000	63 760 000	68 160 000
16	Partea I-a SERVICII PUBLICE GENERALE (cod 51.01 + 54.02 + 55.02 + 56.02 + 57.02)	5002	16 349 160		5 010 670	3 968 370	3 765 360	3 604 760	16 880 000	18 330 000	19 730 000
17	Autoritati publice si actiuni externe (cod 51.01.01)	5102	10 436 500		3 530 750	2 468 450	2 285 450	2 131 850	10 700 000	11 900 000	13 100 000
18	CHELTUIELILE SECTIUNII DE FUNCTIONARE	02	10 436 500		3 530 750	2 468 450	2 285 450	2 131 850	10 700 000	11 900 000	13 100 000
19	TITLUL I CHELTUIELI DE PERSONAL (cod 10.01 + 10.02 + 10.03)	10	3 415 000		850 000	855 000	855 000	855 000	3 550 000	4 550 000	5 550 000
20	TITLUL II BUNURI SI SERVICII (cod 20.01 la 20.06 + 20.09 la 20.16 + 20.18 la 20.27 + 20.30 la 20.36)	20	3 453 600		1 780 750	733 450	530 450	408 950	3 550 000	3 650 000	3 750 000

Nr. d.	DENUMIREA INDICATORILOR	Cod indicator	PREVEDERI ANUALE				PREVEDERI TRIMESTRIALE				Estimari		
			TOTAL	din care credite bugetare dest. sting. pl. rest.			Trim I	Trim II	Trim III	Trim IV	2016	2017	2018
1	Rambursari de credite externe contractate de ordonatori de credite	81	3 567 900			900 000	900 000	900 000	867 900	3 600 000	3 700 000	3 800 000	
2	Autoritati executive si legislative (cod 51.01.01.03)	510201	10 436 500			3 530 750	2 488 450	2 285 450	2 131 850	10 700 000	11 900 000	13 100 000	
3	Autoritati executive	51020103	10 436 500			3 530 750	2 488 450	2 285 450	2 131 850	10 700 000	11 900 000	13 100 000	
4	Alte servicii publice generale (cod 54.02.05 la 54.02.07+54.02.10+54.02.50)	5402	4 279 660			1 069 920	1 069 920	1 069 910	1 069 910	4 480 000	4 680 000	4 830 000	
5	CHELTUIELILE SECTIUNII DE FUNCTIONARE	02	4 279 660			1 069 920	1 069 920	1 069 910	1 069 910	4 480 000	4 680 000	4 830 000	
6	TITLUL I CHELTUIELI DE PERSONAL (cod 10.01+10.02+10.03)	10	1 833 640			458 410	458 410	458 410	458 410	1 930 000	2 030 000	2 130 000	
7	TITLUL II BUNURI SI SERVICII(cod 20.01 la 20.06+20.09 la 20.16+20.18 la 20.27+20.30 la 20.36)	20	2 446 020			611 510	611 510	611 500	611 500	2 550 000	2 650 000	2 700 000	
8	Alte servicii publice generale	540250	4 279 660			1 069 920	1 069 920	1 069 910	1 069 910	4 480 000	4 680 000	4 830 000	
9	Tranzactii privind datona publica si imprumuturi (cod 55.02.01)	5502	1 633 000			410 000	410 000	410 000	403 000	1 700 000	1 750 000	1 800 000	
10	CHELTUIELILE SECTIUNII DE FUNCTIONARE	02	1 633 000			410 000	410 000	410 000	403 000	1 700 000	1 750 000	1 800 000	
11	TITLUL III DOBANZI (cod 30.01 la 30.03)	30	1 633 000			410 000	410 000	410 000	403 000	1 700 000	1 750 000	1 800 000	
12	Dobanzi	550201	1 633 000			410 000	410 000	410 000	403 000	1 700 000	1 750 000	1 800 000	
13	Partea a II-a APARARE, ORDINE PUBLICA SI SIGURANTA NATIONALA (cod 60.02+61.02)	5902	2 574 000			851 500	572 500	577 500	572 500	2 770 000	2 920 000	3 070 000	
14	Ordine publica si siguranta nationala (cod 61.02.03+61.02.05+61.02.08+61.02.50)	6102	2 574 000			851 500	572 500	577 500	572 500	2 770 000	2 920 000	3 070 000	
15	CHELTUIELILE SECTIUNII DE FUNCTIONARE	02	2 574 000			851 500	572 500	577 500	572 500	2 770 000	2 920 000	3 070 000	
16	TITLUL I CHELTUIELI DE PERSONAL (cod 10.01+10.02+10.03)	10	1 770 000			439 500	439 500	445 500	445 500	1 870 000	1 970 000	2 070 000	
17	TITLUL II BUNURI SI SERVICII(cod 20.01 la 20.06+20.09 la 20.16+20.18 la 20.27+20.30 la 20.36)	20	804 000			412 000	133 000	132 000	127 000	900 000	950 000	1 000 000	
18	Ordine publica (cod 61.02.03.04)	610203	2 574 000			851 500	572 500	577 500	572 500	2 770 000	2 920 000	3 070 000	

C. I.	DENUMIREA INDICATORILOR	Cod indicator	PREVEDERI ANUALE		PREVEDERI TRIMESTRIALE				Estimari			
			TOTAL	din care credite bugetare dest. sting. pl. rest.	Trim I	Trim II	Trim III	Trim IV	2016	2017	2018	
9	Poliție locală	61020304	2 574 000		851 500	572 500	572 500	572 500	572 500	2 770 000	2 920 000	3 070 000
0	Partea a III-a CHELTUIELI SOCIAL-CULTURALE (cod 65.02+66.02+67.02+68.02)	6402	26 336 518		7 798 062	6 548 204	5 642 183	6 348 069	6 348 069	27 030 000	28 080 000	30 180 000
1	Învățământ (cod 65.02.03 la 65.02.05+65.02.07+65.02.11+65.02.50)	6502	19 580 758		5 861 567	4 848 189	4 066 408	4 804 594	4 804 594	19 750 000	19 950 000	21 150 000
2	CHELTUIELILE SECȚIUNII DE FUNCȚIONARE	02	19 580 758		5 861 567	4 848 189	4 066 408	4 804 594	4 804 594	19 750 000	19 950 000	21 150 000
3	TITLUL I. CHELTUIELI DE PERSONAL (cod 10.01+10.02+10.03)	10	17 159 275		5 147 797	4 242 639	3 554 498	4 214 341	4 214 341	17 250 000	17 350 000	18 450 000
4	TITLUL II. BUNURI ȘI SERVICII (cod 20.01 la 20.06+20.09 la 20.16+20.18 la 20.27+20.30 la 20.36)	20	2 421 483		713 770	605 550	511 910	590 253	590 253	2 500 000	2 600 000	2 700 000
5	Învățământ prescolar și primar (cod 65.02.03.01+65.02.03.02)	650203	8 326 158		2 469 577	2 071 159	1 743 358	2 042 064	2 042 064	19 750 000	19 950 000	21 150 000
6	Învățământ prescolar	65020301	3 580 848		1 055 817	888 129	753 358	883 544	883 544	19 750 000	19 950 000	21 150 000
7	Învățământ primar	65020302	4 745 310		1 413 760	1 183 030	990 000	1 158 520	1 158 520			
8	Învățământ secundar (cod 65.02.04.01 la 65.02.04.03)	650204	11 018 070		3 332 850	2 717 890	2 263 930	2 703 400	2 703 400			
9	Învățământ secundar inferior	65020401	4 809 500		1 449 660	1 186 700	968 600	1 184 540	1 184 540			
0	Învățământ secundar superior	65020402	5 595 610		1 699 380	1 381 190	1 142 180	1 372 860	1 372 860			
1	Învățământ profesional	65020403	612 960		183 810	150 000	133 150	146 000	146 000			
2	Învățământ postliceal	650205	236 530		59 140	59 140	59 120	59 130	59 130			
3	Sănătate (cod 66.02.06+66.02.08+66.02.50)	6602	284 100		67 400	71 500	72 600	72 600	72 600	300 000	350 000	400 000
4	CHELTUIELILE SECȚIUNII DE FUNCȚIONARE	02	284 100		67 400	71 500	72 600	72 600	72 600	300 000	350 000	400 000
5	TITLUL I. CHELTUIELI DE PERSONAL (cod 10.01+10.02+10.03)	10	284 100		67 400	71 500	72 600	72 600	72 600	300 000	350 000	400 000
6	Servicii medicale în unități sanitare cu paturi (cod 66.02.06.01+66.02.06.03)	660206	284 100		67 400	71 500	72 600	72 600	72 600	300 000	350 000	400 000


Nr. d.	DENUMIREA INDICATORILOR	Cod indicator	PREVEDERI ANUALE		PREVEDERI TRIMESTRIALE				Estimari		
			TOTAL	din care credite bugetare dest. sting. pl. rest.	Trim I	Trim II	Trim III	Trim IV	2016	2017	2018
07	Spitale generale	66020601	284 100		67 400	71 500	72 600	72 600	300 000	350 000	400 000
08	Cultura, recreere si religie (cod 67.02.03+67.02.05+67.02.06+67.02.50)	6702	1 457 180		430 005	548 925	348 375	129 875	1 720 000	2 010 000	2 300 000
09	CHELTUIELILE SECTIUNII DE FUNCTIONARE	02	1 457 180		430 005	548 925	348 375	129 875	1 720 000	2 010 000	2 300 000
10	TITLUL I CHELTUIELI DE PERSONAL (cod 10.01+10.02+10.03)	10	379 400		92 900	95 500	95 500	95 500	470 000	580 000	690 000
11	TITLUL II BUNURI SI SERVICII(cod 20.01 la 20.06+20.09 la 20.16+20.18 la 20.27+20.30 la 20.36)	20	869 780		181 605	435 925	235 375	16 875	1 030 000	1 190 000	1 350 000
12	TITLUL XI ALTE CHELTUIELI (cod 59.01 la 59.28 + 59.30 la 59.36)	59	208 000		155 500	17 500	17 500	17 500	220 000	240 000	260 000
13	Servicii culturale (cod 67.02.03.02 la 67.02.03.08+67.02.03.12+67.02.03.30)	670203	1 249 180		274 505	531 425	330 875	112 375	1 500 000	1 770 000	2 040 000
14	Biblioteci publice comunale, orasenesi, municipale	67020302	296 300		106 625	70 125	59 775	59 775	380 000	490 000	600 000
15	Case de cultura	67020306	742 400		83 100	387 100	233 100	39 100	820 000	930 000	1 040 000
16	Alte servicii culturale	67020330	210 480		84 780	74 200	38 000	13 500	300 000	350 000	400 000
17	Servicii recreative si sportive (cod 67.02.05.01 la 67.02.05.03)	670205	138 000		138 000				140 000	150 000	160 000
18	Sport	67020501	138 000		138 000				140 000	150 000	160 000
19	Servicii religioase	670206	70 000		17 500	17 500	17 500	17 500	80 000	90 000	100 000
20	Asigurari si asistenta sociala (cod 68.02.04+68.02.05+68.02.06+68.02.10+68.02.11+68.02.12+68.02.15+68.02.50)	6802	5 014 480		1 439 090	1 079 590	1 154 800	1 341 000	5 260 000	5 770 000	6 330 000
21	CHELTUIELILE SECTIUNII DE FUNCTIONARE	02	5 014 480		1 439 090	1 079 590	1 154 800	1 341 000	5 260 000	5 770 000	6 330 000
22	TITLUL I CHELTUIELI DE PERSONAL (cod 10.01+10.02+10.03)	10	2 598 880		624 790	625 790	674 150	674 150	2 440 000	2 640 000	2 840 000
23	TITLUL II BUNURI SI SERVICII(cod 20.01 la 20.06+20.09 la 20.16+20.18 la 20.27+20.30 la 20.36)	20	339 000		77 300	76 800	76 850	108 050	450 000	550 000	650 000
24	TITLUL IX ASISTENTA SOCIALA (cod 57.02)	57	2 076 600		737 000	377 000	403 800	558 800	2 370 000	2 580 000	2 840 000

Nr. d.	DENUMIREA INDICATORILOR	Cod indicator	PREVEDERI ANUALE					PREVEDEP-ESTRIALE				Estimari		
			TOTAL	din care credite bugetare dest. sting. pl. rest.	Trim I	Trim II	Trim III	Trim IV	2016	2017	2018			
25	Asistența acordată persoanelor în vârstă	680204	1 841 100		519 200	363 700	386 000	572 200	1 930 000	2 180 000	2 480 000			
26	Asistența socială în caz de boli și invalidități (cod 68.02.05.02)	680205	2 938 380		707 390	708 390	761 300	761 300	2 990 000	3 190 000	3 390 000			
27	Asistența socială în caz de invaliditate	68020502	2 938 380		707 390	708 390	761 300	761 300	2 990 000	3 190 000	3 390 000			
28	Prevenirea excluderii sociale (cod 68.02.15.01+68.02.15.02)	680215	205 000		205 000				300 000	350 000	400 000			
29	Ajutor social	68021501	205 000		205 000				300 000	350 000	400 000			
30	Alte cheltuieli în domeniul asigurărilor și asistenței sociale	680250	30 000		7 500	7 500	7 500	7 500	40 000	50 000	60 000			
31	Alte cheltuieli în domeniul asistenței sociale	68025050	30 000		7 500	7 500	7 500	7 500	40 000	50 000	60 000			
32	Partea a IV-a SERVICII SI DEZVOLTARE PUBLICA, LOCUINTE, MEDIU SI APE (cod 70.02+74.02)	6902	11 835 600		3 378 476	2 781 324	2 837 900	2 837 900	12 380 000	12 880 000	13 480 000			
33	Locuințe, servicii și dezvoltare publică (cod 70.02.03+70.02.05 la 70.02.07+70.02.50)	7002	6 685 600		2 090 976	1 493 824	1 550 400	1 550 400	7 030 000	7 330 000	7 730 000			
34	CHELTUIELILE SECȚIUNII DE FUNCȚIONARE	02	6 685 600		2 090 976	1 493 824	1 550 400	1 550 400	7 030 000	7 330 000	7 730 000			
35	TITLUL II BUNURI SI SERVICII(cod 20.01 la 20.06+20.09 la 20.16+20.18 la 20.27+20.30 la 20.36)	20	6 685 600		2 090 976	1 493 824	1 550 400	1 550 400	7 030 000	7 330 000	7 730 000			
36	Locuințe (cod 70.02.03.01+70.02.03.30)	700203	5 085 600		1 690 976	1 093 824	1 150 400	1 150 400	5 330 000	5 530 000	5 830 000			
37	Dezvoltarea sistemului de locuințe	70020301	1 505 600		456 056	398 744	325 400	325 400	1 650 000	1 750 000	1 850 000			
38	Alte cheltuieli în domeniul locuințelor	70020330	3 580 000		1 234 920	695 080	825 000	825 000	3 680 000	3 780 000	3 980 000			
39	Iluminat public și electricitar	700206	1 600 000		400 000	400 000	400 000	400 000	1 700 000	1 800 000	1 900 000			
40	Protecția mediului (cod 74.02.03+74.02.05+74.02.06)	7402	5 150 000		1 287 500	1 287 500	1 287 500	1 287 500	5 350 000	5 550 000	5 750 000			
41	CHELTUIELILE SECȚIUNII DE FUNCȚIONARE	02	5 150 000		1 287 500	1 287 500	1 287 500	1 287 500	5 350 000	5 550 000	5 750 000			
42	TITLUL II BUNURI SI SERVICII(cod 20.01 la 20.06+20.09 la 20.16+20.18 la 20.27+20.30 la 20.36)	20	5 150 000		1 287 500	1 287 500	1 287 500	1 287 500	5 350 000	5 550 000	5 750 000			

Nr. d.	DENUMIREA INDICATORILOR	Cod indicator	PREVEDERI ANUALE		PREVEDERI TRIMESTRIALE				Estimari		
			TOTAL	(din care credite bugetare dest. stng. pl. rest.)	Trim I	Trim II	Trim III	Trim IV	2016	2017	2018
			43	Salubritate si gestiunea deseurilor (cod 74.02.05.01+74.02.05.02)	740205	5 150 000		1 287 500	1 287 500	1 287 500	1 287 500
44	Salubritate	74020501	2 770 000		692 500	692 500	692 500	692 500	2 870 000	2 970 000	3 070 000
45	Colectarea, tratarea si distrugerea deseurilor	74020502	2 380 000		595 000	595 000	595 000	595 000	2 480 000	2 580 000	2 680 000
46	Partea a V-a ACTIUNI ECONOMICE (cod 80.02+81.02+83.02+84.02+87.02)	7902	1 243 800		691 300	70 500	43 500	438 500	1 400 000	1 550 000	1 700 000
47	Combustibili si energie (cod 81.02.06+81.02.07+81.02.50)	8102	1 053 000		595 000	30 000	30 000	398 000	1 150 000	1 250 000	1 350 000
48	CHELTUIELILE SECTIUNII DE FUNCTIONARE	02	1 053 000		595 000	30 000	30 000	398 000	1 150 000	1 250 000	1 350 000
49	TITLUL IV SUBVENTII (cod 40.01 la 40.20+40.30)	40	1 053 000		595 000	30 000	30 000	398 000	1 150 000	1 250 000	1 350 000
50	Energie termica	810206	1 053 000		595 000	30 000	30 000	398 000	1 150 000	1 250 000	1 350 000
51	Transporturi (cod 84.02.03+84.02.04+84.02.06+84.02.50)	8402	190 800		96 300	40 500	13 500	40 500	250 000	300 000	350 000
52	CHELTUIELILE SECTIUNII DE FUNCTIONARE	02	190 800		96 300	40 500	13 500	40 500	250 000	300 000	350 000
53	TITLUL II BUNURI SI SERVICII (cod 20.01 la 20.06+20.09 la 20.16+20.18 la 20.27+20.30 la 20.36)	20	190 800		96 300	40 500	13 500	40 500	250 000	300 000	350 000
54	Transport rutier (cod 84.02.03.01 la 84.02.03.03)	840203	190 800		96 300	40 500	13 500	40 500	250 000	300 000	350 000
55	Transport în comun	84020302	190 800		96 300	40 500	13 500	40 500	250 000	300 000	350 000
56	EXCEDENT (cod 98.02.96 + 98.02.97)	9802	- 265 160		- 265 160						
57	Excedentul sectiunii de functionare	980296	- 265 160		- 265 160						

ORDONATOR PRINCIPAL DE CREDITE

MARIAN IORDACHE



CONDUCATORUL COMPARTIMENTULUI

IVAN LUMINITA

**BUGETUL LOCAL DE STAT LA VENITURI PE CAPITOLE SI SUBCAPITOLE SI LA CHELTUIELI
PE CAPITOLE, TITLURI SI ARTICOLE DE CHELTUIELI SI SUBCAPITOLE**

PRIMARIA MUNICIPIULUI MEDGIDIA

ANEXA LA HCL 20/23.02.2015

[LEI RON]

**DEZVOLTARE
pe anul 2015**

Formular: 11/01

Cod indicator	DENUMIREA INDICATORILOR	PREVEDERI ANUALE					PREVEDERI TRIMESTRIALE				Estimari		
		TOTAL	din care credite bugetare dest. sting. pl. rest.				Trim I	Trim II	Trim III	Trim IV	2016	2017	2018
000102	TOTAL VENITURI (cod 00.02+00.15+00.16+00.17+45.02)	45 538 343		14 343 313	20 626 331	10 543 699	25 000	4 231 000	3 002 000	1 000 000			
00022	VENITURILE SECTIUNII DE DEZVOLTARE (41+93+96+102+103+106+118+119+120+125+129+130+131+132+133+134+135+139+140+141+142+143+144+148+149+153+154+157+164+172+173+175+176+177+178+179+182+184+186+196)	45 538 343		14 343 313	20 626 331	10 543 699	25 000	4 231 000	3 002 000	1 000 000			
0002	I. VENITURI CURENTE (cod 00.03+00.12)	3 873 000		934 539	1 291 820	1 621 641	25 000	3 231 000	2 002 000				
0012	C. VENITURI NEFISCALE (cod 00.13+00.14)	3 873 000		934 539	1 291 820	1 621 641	25 000	3 231 000	2 002 000				
0014	C2. VANZARI DE BUNURI SI SERVICII (cod 33.02+34.02+35.02+36.02+37.02)	3 873 000		934 539	1 291 820	1 621 641	25 000	3 231 000	2 002 000				
3702	Transferuri voluntare, altele decat subventiile (cod 37.02.01+37.02.03+37.02.04+37.02.05+37.02.50)	3 873 000		934 539	1 291 820	1 621 641	25 000	3 231 000	2 002 000				
370204	Varsaminte din sectiunea de functionare	3 873 000		934 539	1 291 820	1 621 641	25 000	3 231 000	2 002 000				
0017	IV. SUBVENTII (cod 00.18)							1 000 000	1 000 000	1 000 000			
0018	SUBVENTII DE LA ALTE NIVELE ALE ADMINISTRATIEI PUBLICE (cod 42.02+43.02)							1 000 000	1 000 000	1 000 000			
4202	Subventii de la bugetul de stat (cod 42.02.01 la 42.02.21+42.02.28+42.02.29+42.02.32 la 42.02.37+42.02.40 la 42.02.42+42.02.44 la 42.02.46+42.02.51 la 42.02.65)							1 000 000	1 000 000	1 000 000			
420265	Finantarea Programului National de Dezvoltare Locala							1 000 000	1 000 000	1 000 000			
4502	Sume FEN postaderare in contul platilor efectuate si prefinantari (cod 45.02.01 la 45.02.08 +45.02.15 la 45.02.21)	41 665 343		13 408 774	19 334 511	8 922 058							
450202	Fondul Social European (cod 45.02.02.01 la 45.02.02.03)	41 665 343		13 408 774	19 334 511	8 922 058							
45020201	Sume primite in contul platilor efectuate in anul curent	41 665 343		13 408 774	19 334 511	8 922 058							
4902	TOTAL CHELTUIELI (cod 50.02+59.02+63.02+69.02+79.02)	45 538 343		14 343 313	20 626 331	10 543 699	25 000	4 231 000	3 002 000	1 000 000			
03	CHELTUIELILE SECTIUNII DE DEZVOLTARE	45 538 343		14 343 313	20 626 331	10 543 699	25 000	4 231 000	3 002 000	1 000 000			

Nr. d.	DENUMIREA INDICATORILOR	Cod indicator	PREVEDERI ANUALE		PREVEDERI MESTRIALE				Estimari			
			TOTAL	din care credite bugetare dest. sting. pl. rest.	Trim I	Trim II	Trim III	Trim IV	2016	2017	2018	
7	Partea I-a SERVICII PUBLICE GENERALE (cod 51.02+54.02+55.02+56.02+57.02)	5002	165 000		40 000	75 000	25 000	25 000				
8	Autoritati publice si actiuni externe (cod 51.02.01)	5102	100 000		25 000	25 000	25 000	25 000				
9	CHELTUIELILE SECTIUNII DE DEZVOLTARE	03	100 000		25 000	25 000	25 000	25 000				
0	TITLUL XIII ACTIVE NEFINANCIARE (cod 71.01 + 71.03)	71	100 000		25 000	25 000	25 000	25 000				
1	Autoritati executive si legislative (cod 51.02.01.03)	510201	100 000		25 000	25 000	25 000	25 000				
2	Autoritati executive	51020103	100 000		25 000	25 000	25 000	25 000				
3	Alte servicii publice generale (cod 54.02.05 la 54.02.07+54.02.10+54.02.50)	5402	65 000		15 000	50 000						
4	CHELTUIELILE SECTIUNII DE DEZVOLTARE	03	65 000		15 000	50 000						
5	TITLUL XIII ACTIVE NEFINANCIARE (cod 71.01 + 71.03)	71	65 000		15 000	50 000						
6	Alte servicii publice generale	540250	65 000		15 000	50 000						
7	Partea a III-a CHELTUIELI SOCIAL-CULTURALE (cod 65.02+66.02+67.02+68.02)	6402	33 157 650		10 863 313	12 294 337	10 000 000					
8	Invatamant (cod 65.02.03 la 65.02.05+65.02.07+65.02.11+65.02.50)	6502	624 500		40 000	584 500						
9	CHELTUIELILE SECTIUNII DE DEZVOLTARE	03	624 500		40 000	584 500						
0	TITLUL XIII ACTIVE NEFINANCIARE (cod 71.01 + 71.03)	71	624 500		40 000	584 500						
1	Invatamant prescolar si primar (cod 65.02.03.01+65.02.03.02)	650203	107 000		40 000	67 000						
2	Invatamant prescolar	65020301	92 000		25 000	67 000						
3	Invatamant primar	65020302	15 000		15 000							
4	Invatamant secundar (cod 65.02.04.01 la 65.02.04.03)	650204	517 500			517 500						


Nr. crt.	DENUMIREA INDICATORILOR	Cod indicator	PREVEDERI ANUALE		PREVEDERI TRIMESTRIALE				Estimari				
			TOTAL	din care credite bugetare dest. stîng. pl. rest.	Trim I	Trim II	Trim III	Trim IV	2016	2017	2018		
15	Învatamant secundar superior	65020402	517 500			517 500							
16	Sanatare (cod 66.02.06+66.02.08+66.02.50)	6602	27 829 216			9 575 737	10 000 000						
17	CHELTUIELILE SECTIUNII DE DEZVOLTARE	03	27 829 216			9 575 737	10 000 000						
18	Titlul VIII Proiecte cu finantare din Fonduri externe nerambursabile FEN postaderare (cod 56.01 la 56.32+56.34 la 56.40)	56	27 829 216			9 575 737	10 000 000						
19	Servicii medicale in unitati sanitare cu paturi (cod 66.02.06.01+66.02.06.03)	660206	27 829 216			9 575 737	10 000 000						
20	Spitale generale	66020601	27 829 216			9 575 737	10 000 000						
21	Cultura, recreere si religie (cod 67.02.03+67.02.05+67.02.06+67.02.50)	6702	4 428 334			2 428 334	2 000 000						
22	CHELTUIELILE SECTIUNII DE DEZVOLTARE	03	4 428 334			2 428 334	2 000 000						
23	Titlul VIII Proiecte cu finantare din Fonduri externe nerambursabile FEN postaderare (cod 56.01 la 56.32+56.34 la 56.40)	56	4 244 634			2 394 634	1 850 000						
24	TITLUL XIII ACTIVE NEFINANCIARE (cod 71.01 + 71.03)	71	183 700			33 700	150 000						
25	Servicii culturale (cod 67.02.03.02 la 67.02.03.08+67.02.03.12+67.02.03.30)	670203	183 700			33 700	150 000						
26	Casa de cultura	67020306	183 700			33 700	150 000						
27	Servicii recreative si sportive (cod 67.02.05.01 la 67.02.05.03)	670205	4 244 634			2 394 634	1 850 000						
28	Intretinere gradini publice, parcuri, zone verzi, baze sportive si de agrement	67020503	4 244 634			2 394 634	1 850 000						
29	Asigurari si asistenta sociala (cod 68.02.04+68.02.05+68.02.06+68.02.10+68.02.11+68.02.12+68.02.15+68.02.50)	6802	275 600			141 500	134 100						
30	CHELTUIELILE SECTIUNII DE DEZVOLTARE	03	275 600			141 500	134 100						
31	TITLUL XIII ACTIVE NEFINANCIARE (cod 71.01 + 71.03)	71	275 600			141 500	134 100						
32	Alte cheltuieli in domeniul asiguratorilor si asistentei sociale	680250	275 600			141 500	134 100						

Nr. rd.	DENUMIREA INDICATORILOR	Cod indicator	PREVEDERI ANUALE		PREVEDERI TRIMESTRIALE				Estimari			
			TOTAL	din care credite bugetare dest. sting. pl. rest.	Trim I	Trim II	Trim III	Trim IV	2016	2017	2018	
53	Alte cheltuieli in domeniul asistentei sociale	68025050	275 600		141 500	134 100						
54	Partea a IV-a SERVICII SI DEZVOLTARE PUBLICA, LOCUINTE, MEDIU SI APE (cod 70.02+74.02)	6902	1 449 199		390 000	540 500	518 699		3 231 000	2 002 000		
55	Locuinte, servicii si dezvoltare publica (cod 70.02.03+70.02.05 la 70.02.07+70.02.50)	7002	1 449 199		390 000	540 500	518 699		3 231 000	2 002 000		
56	CHELTUIELILE SECTIUNII DE DEZVOLTARE	03	1 449 199		390 000	540 500	518 699		3 231 000	2 002 000		
57	TITLUL XIII ACTIVE NEFINANCIARE (cod 71.01 + 71.03)	71	1 449 199		390 000	540 500	518 699					
58	Locuinte (cod 70.02.03.01+70.02.03.30)	700203	1 449 199		390 000	540 500	518 699		3 231 000	2 002 000		
59	Dezvoltarea sistemului de locuinte	70020301	1 449 199		390 000	540 500	518 699					
60	Partea a V-a ACTIUNI ECONOMICE (cod 80.02+81.02+83.02+84.02+87.02)	7902	10 766 494		3 050 000	7 716 494			1 000 000	1 000 000	1 000 000	
61	Transporturi (cod 84.02.03+84.02.04+84.02.06+84.02.50)	8402	10 766 494		3 050 000	7 716 494			1 000 000	1 000 000	1 000 000	
62	CHELTUIELILE SECTIUNII DE DEZVOLTARE	03	10 766 494		3 050 000	7 716 494			1 000 000	1 000 000	1 000 000	
63	Titlul VIII Proiecte cu finantare din Fonduri externe nerambursabile FEN postaderare (cod 56.01 la 56.32+56.34 la 56.40)	56	10 766 494		3 050 000	7 716 494						
64	Transport rutier (cod 84.02.03.01 la 84.02.03.03)	840203	10 766 494		3 050 000	7 716 494			1 000 000	1 000 000	1 000 000	
65	Drumuri si poduri	84020301	10 716 494		3 000 000	7 716 494						
66	Strazi	84020303	50 000		50 000				1 000 000	1 000 000	1 000 000	

ORDONATOR PRINCIPAL DE CREDITE

MARIAN IORBAACHE

IVAN LUMINITA



[Handwritten signature]

C1	Locuinte sociale-str Dezrobirii PUZ			31,500.00	31,500.00				
C2	Locuinte sociale-str Dezrobirii SF			110,000.00	110,000.00				
C3	Locuinte sociale-str Dezrobirii DTAC+PT+CS			134,100.00	134,100.00				
A	Lucrari in continuare			390,000	390,000				
A1	Pietruire drumuri de pamat Medgidia, V. Dacilor, R. Opreatu			190,000	190,000				
A2	Alimentare cu apa , zona de lotizare est			52,000	52,000				
A3	Proiectare si executie trotuar strada Drumul Judetean , Valea Dacilor	434,000	286,000	148,000	148,000				
B	Lucrari noi			590,500	590,500				
B1	Canalizare menajera si pluviala , zona de lotizare est			180,000	180,000				
B4	Reabilitare monument str. Spitalului UM			195,000	195,000				
B7	Alimentare cu apa strada Muntenei			7,500	7,500				
B8	Demolare cosuri centrale termica (4 buc)			100,000	100,000				
B9	Alimentare cu apa , zona de lotizare est faza II			83,000	83,000				
B10	Executarea bransamentelor de apa si a racordurilor de canalizare in regiunea Constanta-Ialomita			5,000	5,000				
B11	PT + executie canalizare Fundatura Licurici			20,000	20,000				
C	Alte cheltuieli de investitii			468,699	468,699				
C1	Acordarea/contracte subsecvente-proiectare fonduri europene 2014-2016			96,800	96,800				
C2	Servicii de proiectare PUZ Parc Industrial, actualizare si racord nod autostrada	402,388	246,390	3,810	3,810				
C3	Actualizare PUG	367,164	179,075	188,089	188,089				
C5	Locuri de joaca pentru copii 3 set si ap fitness (zona ciment , zona nord IP si intersecție str Spitalului cu str Republicii)			135,000	135,000				
C6	Loc de joaca pentru copii 1 set parc zona nord, blocurile A si B			45,000	45,000				
	Cap. 81.02								
	Total din care								
C	Alte cheltuieli de investitii								
A	Lucrari in continuare			10,766,494	125,000			10,641,494	0

A1	Reabilitare trasa stradala -20,227km cod SMIS 1481	11.314,868	50,000	25,000	25,000	25,000				
A2	Reabilit,modern spatii verzi si parcuri pod si statii de transport in comunin in Mun Medgidia --PIDU-cod SMIS 7248	14,345,404	3.628,910	10,716,494	100,000	10,616,494				
B	Lucrari noi									
C	Alte cheltuieli de investitii		0	0						
C1										

16.02.2015

Primar
Marian Iordache

Director Economic,
Luminita Ivan

Directia Urbanism si Investitii

